



ИТОГИ СОЦИАЛЬНО-ЭКОНОМИЧЕСКОГО РАЗВИТИЯ РЕСПУБЛИКИ ТЫВА ЗА 2025 ГОД



март 2026 г.

ОГЛАВЛЕНИЕ

| | |
|--|----|
| ИТОГИ СОЦИАЛЬНО-ЭКОНОМИЧЕСКОГО РАЗВИТИЯ | 3 |
| РЕСПУБЛИКИ ТЫВА ЗА 2025 ГОД | 3 |
| 1. ВАЛОВОЙ РЕГИОНАЛЬНЫЙ ПРОДУКТ | 4 |
| 2. РАЗВИТИЕ ОСНОВНЫХ СЕКТОРОВ ЭКОНОМИКИ | 6 |
| 2.1. ПРОМЫШЛЕННОСТЬ | 6 |
| 2.2. ИНВЕСТИЦИИ | 8 |
| 2.3. СЕЛЬСКОЕ ХОЗЯЙСТВО | 10 |
| 2.4. СТРОИТЕЛЬСТВО | 13 |
| 2.5. ЭКОЛОГИЯ | 17 |
| 2.6. ТРАНСПОРТ. СВЯЗ | 17 |
| 2.7. ПРЕДПРИНИМАТЕЛЬСТВО. ТОРГОВЛЯ. ПЛАТНЫЕ УСЛУГИ | 20 |
| 2.8. ТУРИЗМ | 23 |
| 3. СОЦИАЛЬНАЯ СФЕРА | 26 |
| 3.1. ДЕМОГРАФИЯ | 26 |
| 3.2. РЫНОК ТРУДА | 29 |
| 3.3. УРОВЕНЬ ЖИЗНИ НАСЕЛЕНИЯ | 30 |
| ПРИЛОЖЕНИЕ | 31 |

ИТОГИ СОЦИАЛЬНО-ЭКОНОМИЧЕСКОГО РАЗВИТИЯ РЕСПУБЛИКИ ТЫВА ЗА 2025 ГОД

| Наименование показателя | 9 мес. 2025 г. (факт) | В % к 9 мес. 2024 г. | 2025 г. | В % к 2024 г. |
|---|-----------------------------|----------------------------|----------|------------------|
| Промышленность. Инвестиции | | | | |
| Индекс промышленного производства, % | х | 100,2 | х | 95,9 |
| Объем инвестиций в основной капитал организаций (за счет всех источников), млн руб. | 18 578,8 | 77,1 | 31 317,6 | 63,6 |
| Сельское хозяйство | | | | |
| Объем валовой продукции сельского хозяйства, млн руб. | 5 071,7 | 97,8 | 10 884,0 | 94,4 |
| Производство мяса в хозяйствах всех категорий, тыс. тонн | 10,2 | 96,8 | 21,9 | 100,0 |
| Производство молока, тыс. тонн | 49,6 | 98,5 | 61,1 | 95,2 |
| Потребительский рынок. Цены | | | | |
| Оборот розничной торговли (в сопоставимых ценах), млн руб. | 48 123,3 | 108,7 | 66 746,2 | 110,4 |
| Объем платных услуг населению (в сопоставимых ценах), млн руб. | 16569,6 | 101,7 | 22 534,0 | 101,5 |
| Индекс потребительских цен, % (к декабрю 2024 года) | х | 104,9 | х | 106,1 |
| 2025 год к 2024 году (период) | - | - | х | 108,7 |
| Строительство | | | | |
| Объем работ по виду деятельности «Строительство» (в сопоставимых ценах), млн руб. | 17 277,3 | 88,6 | 33 275,1 | 86,2 |
| Ввод в действие жилых домов, тыс. кв. м | 405,7 | 128,7 | 466,9 | 137,0 |
| Демография | | | | |
| Родившиеся, человек | 3 861* | 95,1 | 5 245* | 98,0 |
| Умершие, в том числе | 2 668* | 113,1 | 3 786* | 116,2 |
| дети в возрасте до 1 года, человек | 12* | 38,7 | 21* | 56,8 |
| Естественный прирост/убыль, человек | 1 193* | 70,2 | 1 459 | 71,4 |
| Уровень жизни населения | | | | |
| Среднедушевые денежные доходы населения, руб. | 26234,4 | 112,4 | 39 104 | 114,0 |
| Номинальная средняя начисленная заработная плата одного работника, руб. | 71 760,6 | 112,7 | 75 253,3 | 112,6 |
| Реальная средняя начисленная заработная плата одного работника, % | х | 103,4 | х | 103,6 |
| Рынок труда | | | | |
| Общая численность безработных, тыс. чел. | 6,1 | 96,8 | 6,2 | 100,0 |
| Уровень общей безработицы, % | 5,1 | 0,1 п.п. | 4,8 | -0,1 п.п. |

* оперативные данные учреждений здравоохранения

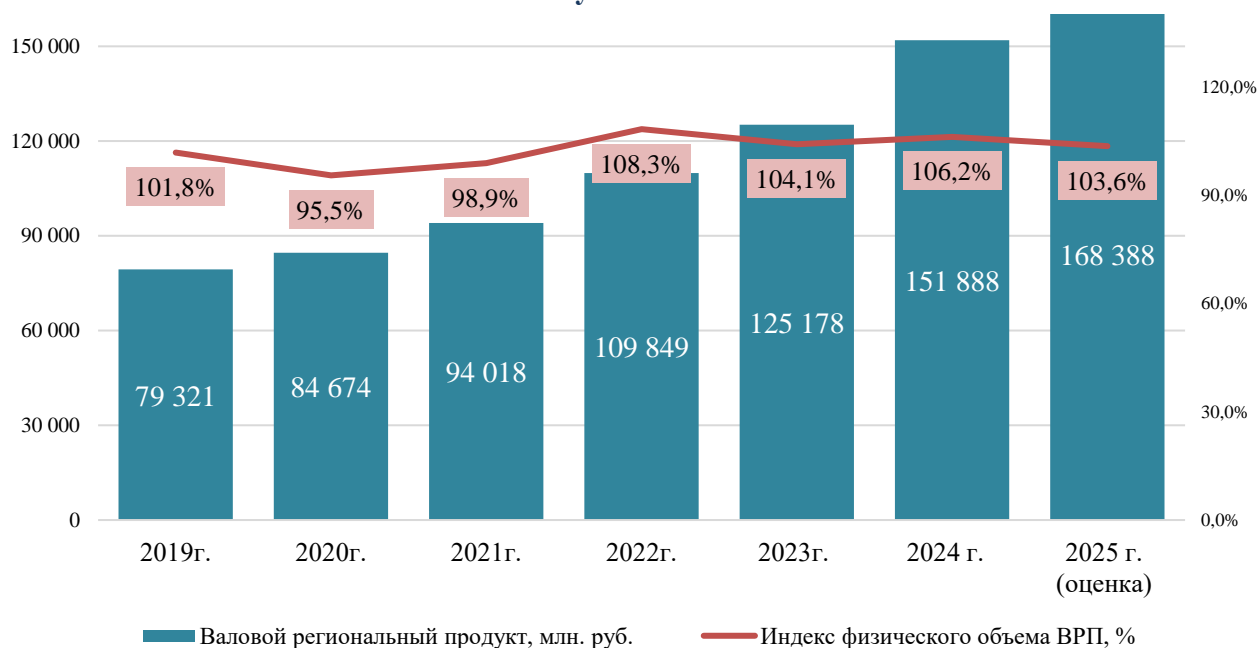
1. ВАЛОВОЙ РЕГИОНАЛЬНЫЙ ПРОДУКТ

Валовой региональный продукт (ВРП)¹ Республики Тыва по итогам **2024 года** составил **151,8** млрд руб., с ростом на 21,3 % (или на 26,7 млрд. руб.) к уровню 2023 года, ИФО – 106,2%, **за 2025 год** оценка ВРП – 168,4 млрд. руб. с ростом на 10,9% (или на 16,5 млрд. руб.) к уровню 2024 года.

По фактическим данным за период с 2020 по 2024 года обеспечен рост объема ВРП республики на 79,3%, с 84,7 млрд. руб. по итогам 2020 г. до 151,8 млрд. руб. по итогам 2024 г.

По

Динамика валового внутреннего продукта
Республики Тыва

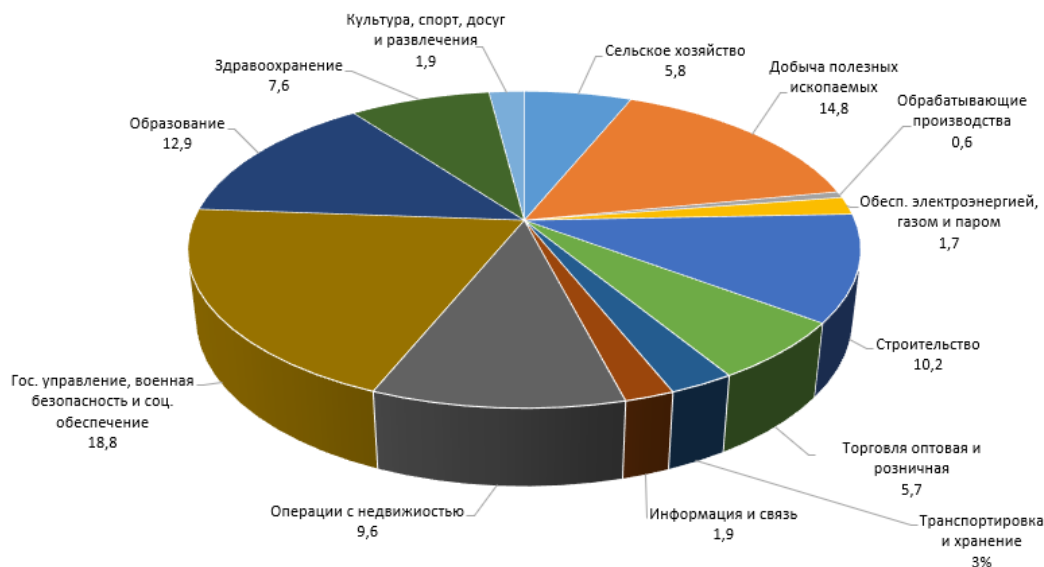


*примечание: в соответствии с планом-графиком статистических работ фактические статданные по ВРП за 2025 год будут представлены в марте 2027 года (данные публикуются с отставанием на 2 года).

В структуре ВРП на отрасли **реального сектора** экономики (промышленность, строительство, сельское хозяйство, транспорт и др.) приходится более половины регионального продукта – **51,6%**.

В силу региональной специфики региона в отраслевой структуре ВРП отрасли **социального сектора** занимают **43,9%**, так, наибольшую долю занимает государственное управление – 18,8 %, далее образование – 12,9%, здравоохранение – 7,6%, культура, спорт и организация развлечений – 1,9%.

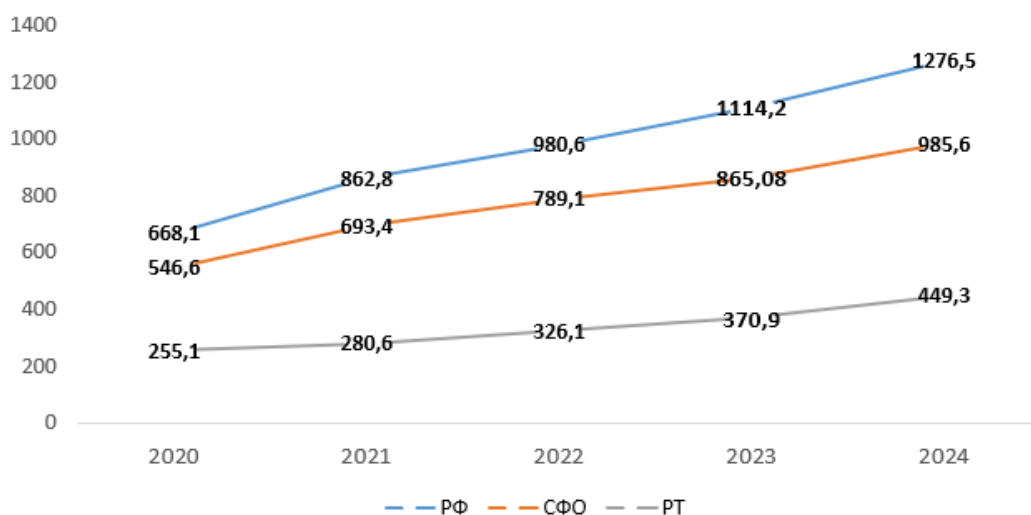
Структура ВРП Республики Тыва за 2024 г., %



Из реального сектора наибольшую долю в ВРП занимает **промышленность 17,4 %** в 2024г. в основном за счет добывающей промышленности (14,8 %), при этом обрабатывающая промышленность занимает 0,6%.

ВРП на душу населения Республики Тыва составляет **449,3** тыс. руб. (по России – 1 276,5 тыс. руб., по СФО – 985,6 тыс. руб.) с ростом на 78,3 тыс. руб. или 21,1% по сравнению с 2023 г. По-прежнему продолжает иметь место дифференциация уровня экономического развития регионов, что наглядно видно из соотношения показателей производства ВРП на душу населения.

ВАЛОВЫЙ РЕГИОНАЛЬНЫЙ ПРОДУКТ НА ДУШУ НАСЕЛЕНИЯ, ТЫС. РУБ.

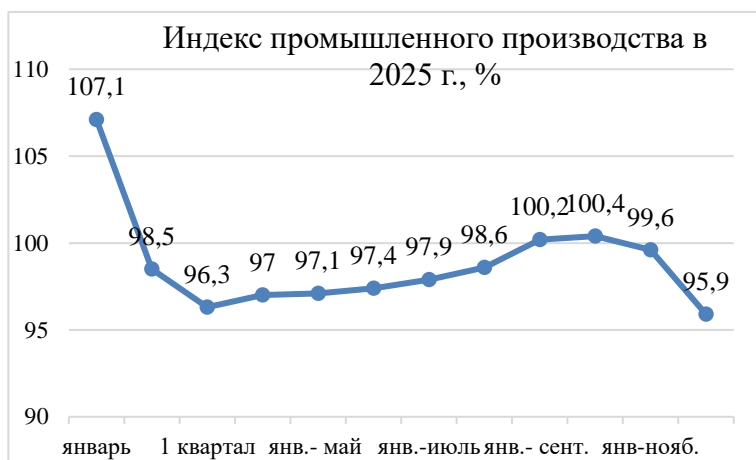


¹ Показатель приведен в основных ценах и представляет собой сумму добавленных стоимостей по видам экономической деятельности

2. РАЗВИТИЕ ОСНОВНЫХ СЕКТОРОВ ЭКОНОМИКИ

2.1. ПРОМЫШЛЕННОСТЬ

За 2025 год индекс промышленного производства составил **95,9 %** (2024 г. – 91,2 %), основное влияние оказало снижение добычи полезных ископаемых (уголь). Объем отгруженной продукции промышленного производства к уровню 2024 года увеличился на 2,5 % и составил 44 823,1 млн руб.



В промышленности республики горнодобывающая отрасль является определяющей, однако, по итогам 2025 г. наблюдается снижение его доли удельного веса в структуре промышленного производства: с 75,9% в 2024 г. до 62,4%, при усилении секторов обрабатывающей промышленности (с 8,4% в 2024 г. до 20,0%) и энергетики (с 13,1% в 2024 г. до 15,6%).

Индекс добычи полезных ископаемых составил 95,5 %. В частности, добыча угля составила в объеме 1,0 млн. тонн, со снижением на 22,9 % (за 2024 г. – 1,3 млн. тонн). Снижение прежде всего связано отсутствием квот на перевозки в западном направлении, с вводом экспортных пошлин и отменой понижающих коэффициентов на ж/д перевозку, что привело к снижению экспортных цен на уголь.

Общий объем добычи угля за 2025 г составил 1 094 тыс. тонн:

- ООО «ТГРК» факт 693 тыс. тонн со снижением на 10% (2024 г. – 771,7 тыс. тонн);

- ООО УК «Межегейуголь» факт 401 тыс. тонн, снижение на 25,2% (2024 г. – 536 тыс. тонн).



При этом, отмечается рост добычи металлических руд – индекс производства составил 103,4%. Фактический объем добычи составил:

– концентратов цинковых 141,8 тыс. тонн со снижением на 4,1%;

– концентратов медных 11,0 тыс. тонн с увеличением на 31,0%;

– концентратов свинцовых 11,6 тыс. тонн с увеличением на 7,2%.



Добыча золота, несмотря на снижение добычи ООО «Тардан Голд» в связи с истощением наиболее богатых участков залежей, осталась практически на уровне прошлого года за счет роста других предприятий. Всего добыто 841,0 кг, что на 1,2% выше уровня 2024 г.

На горнодобывающих предприятиях республики работают 2740 чел., из них жителей республики - 1950 чел. или 72% от общего количества. Всего налоговые и неналоговые поступления от предприятий добывающей отрасли за 2025 год составили 3,7 млрд. руб., что на 53% больше уровня 2024 г.

В обрабатывающем производстве индекс составил 100,5%, при этом объем отгруженной продукции достиг рекордных для республики значений и составил 8 975,3 млн. руб., что практически в 2,5 раза больше уровня прошлого года (2024 г. – 3 668,6 млн. руб.).

На рост повлияли организации по производству текстильных изделий (*индекс – 181,5%*) – за счет выпуска постельного белья, так, всего за год произведено 925,1 тыс. штук с ростом на 80,1% к 2024 г. Несмотря на прекращение производства обособленного подразделения АО «БТК Групп» идет активное замещение отрасли ООО «Бастион».

Выросли объемы производства химических веществ и химических продуктов (*индекс производства составил 155,8%*). АО «ГосНИИ «Кристалл» произведено эмульсионных взрывчатых веществ на 702,4 тонн.

Отмечается снижение объемов производства пищевых продуктов (*индекс – 92,8%*) – за счет сокращения выпуска хлебобулочных и мучных кондитерских изделий (*объем к 2024 г. - 92,4%*), переработки и консервирования мяса и мясной пищевой продукции (*объем к 2024 г. - 90,8%*), мясных полуфабрикатов.

Также снизилось производство прочей неметаллической минеральной продукции (*индекс – 95,2%*) – производство строительных керамических материалов сократилось на 60,3%, изделий из бетона, цемента и гипса – на 2,5%, и снизилось производство одежды (*индекс – 75,2%*).

Ключевым драйвером стал сектор электроэнергетики (*индекс производства – 116,8%*). связано с подключением новых потребителей по добыче полезных ископаемых, наибольший прирост потребления ожидается по Ак-Сугскому ГОК. Общая выработка электроэнергии в республике за 2025 г. составила 114,5 млн кВт•ч, что на уровне прошлого года.

На рост производства в сфере обеспечения электрической энергией и сфере водоснабжения водоотведения также повлиял ввод 5 новых МКД по ул. Саган-оола в г. Кызыл.

В рейтинге субъектов среди регионов России по итогам 2025 года по индексу «Обеспечение электрической энергией, газом и паром; кондиционирование воздуха» республика занимает 3 место

В то же время снижены объемы производства, передачи и распределения пара и горячей воды, кондиционирования воздуха (*индекс производства – 98,6%*). В 2025 г. потребителям отпущено 1,2 млн Гкал пара и горячей воды, что на 1,3% меньше, чем в 2024 г. – снижены объемы тепловой энергии, отпущенной котельными.

По итогам 2025 года по виду экономической деятельности

«Водоснабжение; водоотведение, организация сбора и утилизации отходов, деятельность по ликвидации загрязнений» объем произведенной продукции составил 898,7 млн руб., а индекс производства зафиксирован на отметке 62,5%, что обусловлено эффектом «высокой базы» предшествующего периода.

В 2024 году отрасль достигла рекордных для республики показателей (*рост в 2,7 раза до 1 144,9 млн рублей*), что было связано с реализацией капиталоемкого проекта — вводом в эксплуатацию водозабора и сетей холодного водоснабжения (4,9 км) для микрорайона «Преображенский» в пгт. Каа-Хем Кызылского района.

Основное снижение на итоги 2025 года связано с деятельностью организаций, занятых сбором и обработкой сточных вод. Индекс производства составил 43,7%.

2.2. ИНВЕСТИЦИИ

Объем *инвестиций в основной капитал* за 2025 г. составил **31,3** млрд руб., что на 43,2 % ниже уровня 2024 г.

В рейтинге субъектов среди СФО по итогам 2025 года по объему инвестиций в основной капитал Республика Тыва занимает 10 место



Ключевое влияние на динамику показателя оказало снижение инвестиционной активности в деятельности по обеспечению электрической энергией, газом и паром, кондиционировании воздуха (*на 49,2%*) — в основном в деятельности по передаче электроэнергии (*на 50,2%*). Всего по направлению инвестировано 11,2 млрд. руб. (*в 2024 г. — оценочно 20 млрд. руб.*).

Снижение объёмов инвестиции, в частности, связано с уменьшением лимитов по Комплексному плану энергоснабжения инвестиционных проектов на территории Республики Тыва для создания энергетической инфраструктуры в рамках реализации инвестиционного проекта по организации добычи меди, молибдена и попутных компонентов на Ак-Сугском медно-порфировом месторождении и обеспечению внешнего электроснабжения по другим проектам: Кызыл-Таштыгского полиметаллического месторождения (ООО «Лунсин»), Кызылская агломерация (*национальный проект «Жилье»*), масштабных инвестиционных проектов (ООО «ВИГ», ООО «СЗ «Восток» и др.).

В Республике Тыва основные частные инвестиционные вложения поступают от деятельности крупных инвестиционных горнодобывающих компаний. Объем инвестиций от них за 2025 г. по предварительным данным инвестировано **22 029,6 млн руб.** (2024 г. — 3211,5 млн. руб.), в том числе:

- АО «Перспективные горнорудные проекты» (ПГП) - 18 301,0 млн. руб.;
- ООО «Эльбрусметалл-Литий» - 2 300,0 млн. руб.;
- ООО «Лунсин» - 832 млн. руб.;
- Резиденты «УК ИПК» - 308,8 млн. руб.;

- ООО «Тардан Голд» - 287,8 млн. руб.

За счет реализации мероприятий Индивидуальной программы в 2025 г. инвестировано – 590,9 млн руб. при годовом плане 871,7 млн руб. внебюджетных инвестиций. Так в 2025 г. завершены строительно-монтажные работы по I этапу проекта «Строительство таможенно-логистического терминала «Хандагайты» с объемом 290 млн руб., на период 2025 – 2030 гг., планируется к реализации проект «Создание инфраструктуры для особой экономической зоны и промышленных парков» в г. Кызыл, а также строительство проекта «Гостиничный комплекс в г. Кызыле уровня 3 звезды».

Завершен масштабный инвестиционный проект «Строительство двух АЗС на земельных участках объездных дорог г. Кызыла» АО «Хакаснефтепродукт ВНК» (за весь период реализации проекта объем частных инвестиций составляет 264 млн. рублей (с учетом НДС)).

Продолжается сопровождение 7 масштабных инвестиционных проектов с общим объемом инвестиций 348,16 млрд рублей.

В сфере добывающей промышленности продолжается реализация крупного проекта: строительство ГОК на Ак-Сугском месторождении - по итогам проведения повторного аукциона (после досрочного отзыва лицензии у Голевской ГРК) на право пользования участком недр федерального значения Ак-Сугское на территории Тоджинского района, состоявшегося в начале декабря 2024 г., лицензиатом признано АО «Перспективные горнорудные проекты», в настоящее время прорабатывается вопрос о присвоении статуса РИП, и заключения соглашения с лицензиатом.

По проекту освоения Тастыгского месторождения в июне 2024 г. в рамках XXVI Петербургского международного экономического форума Правительством Республики Тыва подписано инвестиционное соглашение с ООО «Эльбрусметалл-Литий» о реализации инвестиционного проекта «Освоение Тастыгского месторождения лития» (проект на ранней стадии реализации: проводится подготовка к строительству автомобильной дороги к месторождению, ведутся геологоразведочные (буровые) работы и предпроектная деятельность реализации строительства горно-обогатительного комбината).

В целях увеличения объема внебюджетных инвестиций в основной капитал принимаются меры по созданию благоприятных условий для реализации новых инвестиционных проектов, такие как:

- внедрение и реализация 3 элементов Регионального инвестиционного стандарта (в 2023 г. регион успешно подтвердил внедрение РИС 2.0);

- оказание финансовых и инфраструктурных мер поддержки субъектам инвестиционной деятельности, в том числе:

1. присвоение проекту инвестора статуса регионального инвестиционного проекта (РИП), льготы предусмотрены по налогу на прибыль, и налога на добычу полезных ископаемых;

2. применение механизма реструктуризации бюджетных кредитов в соответствии с Постановлением Правительства Российской Федерации от 19 октября 2020 г. № 1704;

3. предоставление земельного участка в аренду юридическим лицам без проведения торгов (Конституционный закон РТ от 27 ноября 2004 г. № 886 ВХ-1 «О земле»);

5. предоставление инвестиционного налогового вычета по налогу на прибыль организаций субъектам инвестиционной деятельности;

6. заключение соглашения о защите и поощрении капиталовложений в соответствии ФЗ от

01.04.2020 N 69-ФЗ.

- разработка и презентация инвестиционных предложений на международном и межрегиональном уровнях (на XXVII Петербургском международном экономическом форуме подписано 9 соглашений, начато сотрудничество с крупными инвесторами (Росатом, Элус, Альфа-Банк, Wildberries, Русал), проведена стратегическая сессия с Государственной корпорацией «Росатом»).

По результатам Национального рейтинга состояния инвестиционного климата в субъектах Российской Федерации за 2025 г. Республика Тыва заняла **45 место** из 46 с интегральным индексом 56,38 баллов или -185,6 балла по сравнению с предыдущим годом. Среди регионов Сибирского федерального округа Тыва занимает **10 место** (в 2024 г. – 9 место).

Разработан Муниципальный инвестиционный стандарт (МИС), ведется работа по внедрению в кожуунах Республики Тыва МИС: разработаны инвестиционные профили г.Кызыл, Тес-Хемского и Овюрского районов.

Введены в эксплуатацию электронные сервисы «Оперативная статистика Республики Тыва», «Инвестиционный рейтинг АСИ», «Оперативный дашборд».

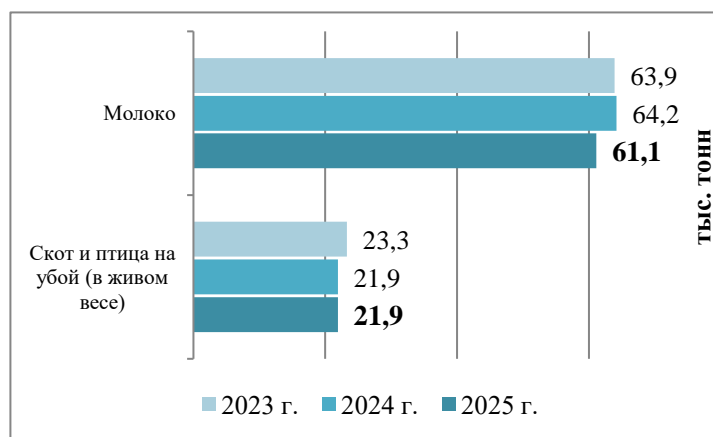
2.3. СЕЛЬСКОЕ ХОЗЯЙСТВО

Объем валовой продукции сельского хозяйства за 2025 г. составил 10 884,0 млн. руб., что на 2,6% ниже уровня прошлого года (2024 г. – 11 169,8 млн руб.). **Индекс** производства продукции сельского хозяйства (в сопоставимых ценах) составил – **94,4 %** (2024 г. – 95,3 %).

В рейтинге субъектов среди СФО по итогам 2025 года по индексу производства продукции сельского хозяйства республика занимает 10 место

Животноводство.

В структуре сельского хозяйства животноводство закрепляет позицию ведущей отрасли. Объем продукции животноводства составил 9 796,9 млн руб. или 90,1 процента от общего объема валовой продукции сельского хозяйства. Продолжается негативная динамика последних лет: индекс производства составил 95,6%.



На конец декабря 2025 г. **поголовье КРС** составило **180,1** тыс. голов (рост на 2,0 % к 2024 г.), **МРС** – **602,7** тыс. голов (снижение на 13,5%), свиней – 2,9 тыс. голов (снижение на 12,5%).

Сокращение скота обусловлено внедрением системы учета «Хорриот», неблагоприятными климатическими условиями, приведших к дефициту кормовой базы, и структурным перераспределением хозяйств на иные виды деятельности.

Усилена работа научно-селекционная работа: на базе ООО

«Республиканский научно-экспериментальный и информационно-селекционный центр» начата разработка скороспелого мясного типа тувинской короткожирнохвостой породы овец и внедряется практика искусственного осеменения (2000 голов в 7 хозяйствах) семенем мясных пород в рамках соглашения с АО «Красноярскагроплем».

Племенная база включает 29 племенных хозяйств в которых содержатся 35 племенных стад, из которых 6 хозяйств работают по двум видам сельскохозяйственных животных, 13 сформированы из овец, 1 – из коз советской шерстной породы, 6 – из яков, 14 – из тувинских лошадей и 1 – из мясного скота калмыцкой породы.

Объем производства **мяса остался** на уровне прошлого года **21,9** тыс. тонн (в 2024 г. – 21,9 тыс. тонн).

В рамках Индивидуальной программы социально-экономического развития Республики Тыва на 2025-2030 гг. введено:

- предприятие по убою скота с мощностью до 15 голов КРС и 150 голов МРС в смену, по переработке и консервированию мяса с ежегодной мощностью до 324 тонн говядины, 306 тонн баранины и 100 тыс. условных банок мясорастительных консервов и холодильными установками до 40 тонн единовременного хранения в Кызылском районе;

- убойный цех с откормочной площадкой в Улуг-Хемском районе с мощностью до 10 голов КРС и 50 голов МРС за смену и холодильной мощностью 80 тонн одновременного хранения;

В 2026 году ожидается ввод модульного цеха по производству мясных консервов в Тандинском районе (объем – 4 тонн мясных консервов в год) и цеха по производству экструдированных кормов в Кызылском районе (объем – 80 тонн корма в год).

Объем производства **молока** снизился до 61,1 тыс. тонн (падение на 4,8% к 2024 г.). Наибольшая доля производства остается за хозяйствами населения – 81,3%.

Ведущая роль в производстве молочной продукции сохраняется за следующими производствами: ИП ГКФХ Оюн Ч.Х-Д, СПК «Хунду», ИП Лойгу Ю.Ш., ИП Данзурун Д.И.

Растениеводство. Объем производства продукции растениеводства по предварительным данным за 2025 год составил 1 087,0 млн руб. со снижением на 10,6% к 2024 г., индекс производства – 85,1 %.

В 2025 г. посевные площади сельскохозяйственных культур в хозяйствах всех категорий составляли 30,4 тыс. гектаров (на 17,1% меньше, чем в 2024 г.), из них уменьшились площади посевов зерновых и зернобобовых культур – на 5,3% (7,4 тыс. гектаров), картофеля – на 3,9% (1,4 тыс. гектаров), овощей открытого грунта, включая закрытый грунт по хозяйствам населения, – на 5,2% (0,2 тыс. гектаров).

Продолжается снижение валового сбора: зерновых и зернобобовых культур в хозяйствах всех категорий уменьшился на 68,7% по сравнению с 2024 г., овощей открытого и закрытого грунта – на 14,0%, картофеля – на 4,8%.

Валовый сбор сельскохозяйственных культур, тыс. тонн

| <i>Сельхозкультуры</i> | <i>2024 г.</i> | <i>2025 г.*</i> | <i>2025г. к 2024г., в%</i> |
|------------------------|----------------|-----------------|----------------------------|
| - зерновые | 5,6 | 1,7 | <i>снижение на 68,7%</i> |
| - картофель | 16,3 | 16,0 | <i>снижение на 4,8%</i> |
| - овощи | 3,7 | 3,2 | <i>снижение на 14,0%</i> |

*предварительные данные статистики

Основную долю валовых сборов зерновых и зернобобовых культур во всех хозяйствах республики составляет пшеница и овес (48,0% и 35,6% соответственно в 2025 г.). В производстве зерна отмечено уменьшение сборов пшеницы (на 75,0%), овса (на 65,9%), ячменя (на 55,0%), проса (на 9,1%).

В целях успешного прохождения зимнего стойлового периода 2025-2026 годов в республике всего заготовлено 223 952,5 тонн грубых кормов или 103 % к плану (97,8 % к 2024 – 228 889 тонн), из них сено естественных сенокосов - 199 302,3 тонн, сено сеяных трав - 13 021,1 тонн, закупленный объем сена - 11 629,1 тонн. Средняя урожайность составляет – 11 ц/га (АППГ – 11 ц/га).

В 2025 г. были реализованы инвестиционные проекты по строительству хранилищ зерна и овощей:

– строительство зернохранилища с мощностью до 1000 тонн одновременного хранения в Пий-Хемском районе завершено (*проводятся кадастровые работы по постановке на учет в связи с оформлением земельного участка в собственность*). Всего с сева зерновых культур на 100 га получен урожай 60 тонн;

– строительство овощехранилища с отдельным цехом по консервированию овощей в Улуг-Хемском районе не завершено.

В рамках федерального проекта «Экспорт продукции АПК» национального проекта «Международная кооперация и экспорт» проведены ремонтно-восстановительные работы в магистральных каналах Барлыкской, для которой приобретены 2 дождевальные машины, и Алашской оросительных системах.

Продолжается реализация двух перерабатывающих проектов – это модульный цех по производству мясных консервов в Тандинском, и цех по производству экструдированных кормов в Кызылском кожуунах. В этом году намечен их ввод, а также будет запущено зернохранилище в Пий-Хемском кожууне

В 2025 году на страхование сельскохозяйственных культур было предусмотрено 0,43 млн. рублей с индикативным показателем 1,2 тыс. га.

По итогам проведенной работы, застраховано 11 сельскохозяйственных товаропроизводителей на территории 6 районов со страховой фирмой ООО «СК «Согласие» на общей площади 3 661 га, или в 4 раза больше к уровню 2024 года. По итогам вегетационного периода в связи с гибелью общего сева на 654 га (пшеница и овес) представлены компенсации 4 фермерам на 2,3 млн руб.. По итогам рассмотрения документов, а также проведения досудебной претензии со стороны Минсельхозпрода Республики Тыва, и при огромной поддержке со стороны Национального союза агростраховщиков, повторно были рассмотрены заявления наших фермеров.

В Тандинском районе у ИП ГКФХ Санников М.А. установлена широкозахватная дождевальная система с площадью орошения 120 га и стоимостью 25,0 млн. рублей. Установка предназначена для демонстрации современных систем орошения фермерам республики.

Производство пищевых продуктов. В обрабатывающих производствах индекс производства сложился на уровне 100,5%, при этом производство пищевых продуктов снизилось до 92,8% к уровню предыдущего года.

В 2025 году были поддержаны 2 проекта по созданию мини цеха по производству мясных продуктов в Тес-Хемском кожууне ООО «Суг-Бажы» и хозяйства по разведению МРС в Кызылском кожууне у ИП Монгуш Ш.Д. с общим объемом субсидий в 17,633 млн руб. и со сроком завершения до конца 2026 года.

Объем производства муки из зерновых культур за 2025 год составил 480,0 тонн, что на 7,2% меньше, чем в 2024 году. Выпуск хлебобулочных изделий недлительного хранения достиг 23 423,0 тонн, или 92,1% к уровню прошлого года.

Наиболее высокие темпы роста в 2025 году отмечены в производстве:

- кондитерских изделий – 677,4 тонн (121,0% к 2024 г.);
- мяса и субпродуктов – 672,9 тонн (104,8%);
- продуктов кисломолочных – 270,6 тонн (100,0%, сохранение уровня).

Стабильный объем производства сохранился по молоку, кроме сырого – 1 038,1 тонн, воде – 1 045,8 тыс. полулитров;

- напитки безалкогольные прочие – 59,0 тыс. декалитров (100,0%).

В то же время зафиксировано снижение объемов по полуфабрикатам мясные, мясосодержащие, охлажденные, замороженные – 360,9 тонн (68,7%), рыбе переработанной и консервированной – 260,9 тонн (91,2%), плодоовощным консервам – 167,0 тыс. условных банок (93,0%), колбасным изделиям – 204,4 тонн (99,9%).

Объем добычи вылова рыбы всеми 23 рыбодобывающими хозяйствами оценивается в 205,7 тонн при плане (квоте) 244,4 тонн, основная часть приходится на ООО «Партнер» (Улуг-Хемский района), ИП Лащев О.Н. (Тандинский район), СППК «Арзайты» (Монгун-Тайгинский район).

2.4. СТРОИТЕЛЬСТВО

Объем строительных работ за 2025 год составил 33 275,1 млн руб., снизившись на 4,5 % к уровню 2024 года (2024 г. – 34 832,8 млн руб.). Вместе с тем, индекс физического объема (сопоставимых ценах) упал на 13,8%, что свидетельствует о высоком росте цен на строительные материалы, работы и услуги.

В рейтинге субъектов среди СФО по итогам 2025 года по индексу физического объема строительных работ республика занимает 8 место

Также наблюдалось значимое увеличение объема работ по строительству автомобильных дорог и автомагистралей (на 53,2%), строительству жилых и нежилых зданий.

В 2025 году на территории республики осуществлялось капитальное

строительство, благоустройство и ремонт на 198 объектах. За отчетный год завершены работы на плановых 172 объектах.

В рамках государственных программ и национальных проектов к новому учебному году открылось 6 общеобразовательных школ: на 825 мест в мкрн. Монгун и Спутник в г. Кызыл, пгт. Каа-Хем Кызылского района и с. Бай-Хаак Тандинского района; на 616 мест в г. Чадан Дзун-Хемчикского района; на 176 мест с. Чодураа Улуг-Хемского района, продолжается строительство школ в с. Кызыл-Хая Монгун-Тайгинского района на 176 мест (*завершение 2026 г.*) и на 825 мест в г. Туран Пий-Хемского района (*завершение 2027 г.*). Начато строительство детского сада в г. Кызыл «Вавилинский» на 280 мест (*завершение 2027 г.*).

По национальному проекту «Молодежь и дети» и государственной программе «Молодёжь и дети» завершены капитальные ремонты в 7 школах в с. Чыргалды Тес-Хемского района, с. Бора-Тайга Сут-Хольского района, с. Кызыл-Даг Бай-Тайгинского района, с. Аксы-Барлык Барун-Хемчикского района; с. Терлиг-Хая Кызылского района, с. Хову-Аксы Чеди-Хольского района; г. Шагонар Улуг-Хемского района, а также МБДОУ детского сада с. Мугур-Аксы Монгун-Тайгинского района.

В рамках губернаторского проекта «Сорунза» построено 2 сельских домов культуры в с. Дружба Бай-Тайгинского района и с. Торгалыг Улуг-Хемского района.

В части здравоохранения в 2025 году построено 10 фельдшерско-акушерских пунктов и 2 врачебных амбулаторий и проведен капитальный ремонт 5 объектов подведомственных учреждений здравоохранения республики.

По другим социальным проектам, в том числе для повышения доступности спортивной инфраструктуры, осуществляется строительство физкультурно-спортивного зала (ЦКС) и плавательного бассейна в г. Кызыл, спортивного комплекса в г. Шагонар и других объектов. Открыт спортивно-культурный центр на 4 500 мест «Победа».

В 2026 году запланировано 174 объектов, в том числе 26 объектов, перешедших с 2025 года по условиям контрактов и федеральных соглашений.

В дорожном хозяйстве реализовано 32 мероприятия с общей протяженностью дорожного полотна более 66 км.

Продолжается поддержка местного производства строительных материалов в рамках Индивидуальной программы социально-экономического развития на 2025-2030 годы с преемственностью программы 2020-2024 гг. с проектами по производству кирпича, железобетонных изделий, стеновых панелей. Так в отчетном году расширены мощности завода по производству железобетонных изделий в Пий-Хемском кожууне (*объем производства составил 3,4 тонн бетона*), а также оказана государственная поддержка проекту по производству бетона и бетонных смесей в г. Кызыл.

Так, за 5 лет произведено более 18,5 млн. штук кирпича, до 300 тыс. куб.м. готового бетона, бетонных смесей и железобетонных изделий.

В части проектной деятельности заключены государственные контракты по 12 объектам капитального строительства социально-значимых объектов и

жилых домов и 1 градостроительной документации планировки микрорайона «Центральный»:

- 9 объектов в г. Кызыле (*концертный зал Тувинской государственной филармонии на 850 мест, поликлиника на 150 посещений в смену с женской консультацией, педиатрическими и терапевтическими участками, республиканский центр реабилитации инвалидов 250 мест и др.*);

- по 1 объекту в г. Чадан Дзун-Хемчикского района Республики Тыва (*межрайонная больница*), пгт. Каа-Хем Кызылского района (*защитная дамба на р. Малый Енисей*), Тандынском районе (*Круглогодичный лагерь на 250 мест*);

- заключено соглашение на разработку градостроительной документации (*разработка предТЭО по оценке целесообразности формирования Центрально-Евразийского транспортного коридора через Монголию и Западный Китай*).

В 2025 году завершился первый этап Комплексного плана по энергоснабжению инвестиционных проектов в промышленности и социальной сфере Тувы. Главный итог первого этапа - ввод в эксплуатацию трёх ключевых объектов: головных подстанций «Кызылская», «Туран» и «Означенное».

В рамках реализации регионального проекта **«Формирование комфортной городской среды»** в 2025 году благоустроено **30** общественных территорий в 19 муниципальных образованиях Республики Тыва (*план – 28 ед.*).

Реализовано 5 проектов победителей Всероссийского конкурса лучших проектов создания комфортной городской среды:

- «Ак тоолчургу чугаа» в г. Ак-Довурак (*переходящий с 2024 г.*);

- «9 кожуун тову» в г. Чадан (*переходящий с 2024 г.*);

- «Тувинская колыбель» в г. Кызыл;

- «Благоустройство пешеходной зоны улицы Дружбы» в г. Шагонар;

- «Благоустройство улицы им. Героя Гражданской войны Сергея Кузьмича Кочетова» в г. Туран.

В 2026 году запланировано благоустройство 31 общественных территорий и 2 проектов-победителей конкурса (*«Тыванын тос эжи» г. Кызыл, «Ворота в Туву» г. Туран*).

Также в 2026 г. ожидается завершение работ по реконструкции водозабора и строительства водовода в г. Ак-Довурак.

В республике продолжают работы по модернизации жилищно-коммунальной инфраструктуры, так, в отчетном году проведен капитальный ремонт тепловых сетей г. Шагонар с общей протяженностью 6,87 км.

За период реализации с 2019 года регионального проекта «Чистая вода» построены и реконструированы всего 6 объектов питьевого водоснабжения, продолжается реконструкция водозабора и строительство водопровода в г. Ак-Довурак (1 этап) с мощностью 3542 куб./м в сутки. Техническая готовность объекта - 77%, ввод запланирован в 4 кв. 2026 г. В результате завершения строительства и реконструкции данных объектов будет улучшено качество питьевой воды из систем централизованного водоснабжения для 40 тыс. человек.

Также построены 8 ед. локальных водокколонок в Дзун-Хемчикском,

Тес-Хемском, и Улуг-Хемском районах – обеспечение питьевой водой 1 800 человек.

Рекордные темпы показывает жилищное строительство, так, за 2025 г. **ввод жилья** обновил исторический максимум и составил 466,9 тыс. кв. м. (*в т. ч. МКД – 94,9 тыс. кв. м, ИЖС – 372 тыс. кв. м.*), что на 37,0 % больше, чем в АППГ.

Благодаря росту жилищного строительства удалось увеличить обеспеченность жильем на душу населения до 17,7 кв.м. с 16,4 кв.м. расчетно. Количество семей, улучшивших жилищные условия за 2025 год составили 9,3 тыс. семей.

В рейтинге субъектов России по итогам 2025 года по темпу роста введенных в действие жилых домов республика занимает 5 место, по СФО – 3 место

На основании разработанных проектов комплексной застройки территорий в 2022 году начата реализация масштабных инвестиционных проектов строительства жилья, за период реализации введено 44 МКД на 127,4 тыс. кв.м., из них в 2025 году введено 25 МКД на 79,6 тыс. кв.м. или 1 909 квартир, что в 3,1 раза больше ввода 2024 года (*8 МКД с 574 кв. на 25,95 тыс. кв.м.*).

Завершена реализация двух МИП:

- проект «Строительство двух многоквартирных жилых домов стр.1, стр.2, г. Кызыл, ул. Полигонная д.2» ООО «СЗ «Регионстрой»;
- проект «Строительство шести 5-этажных жилых домов в мкрн. Спутник стр.11-16 очередь 2» ООО «СЗ «Энергострой».

В 2026 году в рамках реализации МИП планируется ввести в эксплуатацию 33 МКД с общей площадью жилья 87 638,2 кв.м., 1 882 квартир.

Продолжается реализация масштабных проектов комплексной жилищной застройки микрорайонов г. Кызыла: «Спутник» (3-4 кв.), «Монгун», «Иркутский», а также в пгт. Каа-Хем («Преображенский») и с. Хову-Аксы. Инженерные сети к ним строятся за счет инфраструктурного бюджетного кредита (ИБК). Всего с застройщиками заключено 32 соглашения о реализации проектов до 2032 года с общим плановым вводом 593,6 тыс. кв. м жилья (307 МКД), из которых сдано 28 МКД на 77,0 тыс. кв.м. (*на август т.г. введено 15,5 тыс. кв. м (2 МКД на 324 кв.)*).

По состоянию на сегодняшний день передано в государственную собственность Республики Тыва 17 помещений – 712,44 кв.м. (5%).

В рамках регионального проекта **«Обеспечение устойчивого сокращения непригодного для проживания жилищного фонда»** с 2019 года переселены 471 человек/173 семьи из 8,463 тыс. кв. м. непригодного жилья.

В 2025 г. построен и введен в эксплуатацию 1 МКД в с. Хову-Аксы Чеди-Хольского района, безопасными условиями проживания обеспечены 37 человек или 11 семей из 740,1 кв. м аварийного жилья.

В 2026 году запланировано переселение 15 жилых помещений общей площадью 565,0 кв. м из 2 МКД (*г. Кызыл и пгт. Каа-Хем Кызылского района*).

Социальная выплата на приобретение (строительство) жилья предоставлена **97** молодым семьям (*101,0 % от годового плана*).

В целях обеспечения жилыми помещениями детей-сирот и детей,

оставшихся без попечения родителей за 2025 год всего передано в государственную собственность **75** жилых помещений для детей-сирот и детей, оставшихся без попечения родителей, в том числе 59 жилых помещений по программе прошлых лет. Также выдано 55 жилищных сертификатов.

Развитию жилищного строительства способствовала реализация с сентября 2023 года региональной программы **льготного ипотечного кредитования по ставке до 2% годовых**, в рамках которой в 2023-2025 годах обеспечено 3 359 семей, из них в 2025 г. – 1 000 жилищных кредитов на общую сумму 5,2 млрд. руб.

В рамках **госпрограммы «Комплексное развитие сельских территорий»** в 2025 году введено 700 кв.м. жилья населением с помощью социальных выплат на улучшение жилищных условий.

2.5. ЭКОЛОГИЯ

По направлению обращение с ТКО: передано в муниципальную собственность 226 мусорных контейнеров.

В рамках федерального проекта «Экономика замкнутого цикла» нацпроекта «Экологическое благополучие» на территории Республики Тыва в 2026-2028 гг. запланировано создание объекта по обработке, утилизации и захоронению твердых коммунальных отходов на территории Кызылского района. В соответствии с Территориальной схемой обращения с отходами производства и потребления на территории Республики Тыва предусмотрена установка 3 инсинераторов в труднодоступных районах республики: Монгун-Тайгинский, Тере-Хольский и Тоджинский.

В Комплексный план мероприятий по снижению выбросов загрязняющих веществ в атмосферный воздух в городском округе Кызыл, утвержденного распоряжением Правительства РФ от 01.09.2025 г. №2410-р, вошли следующие мероприятия:

- подключение к централизованному отоплению объектов, осуществляющих выбросы загрязняющих веществ в атмосферный воздух на территории города Кызыла (*реализация 2025-2026 гг.*);

- перевод с печного отопления и модернизация систем угольного отопления частных домовладений путем приобретения, установки и монтажа твердотопливных котлов с автоматической подачей топлива (*реализация 2027-2030 гг.*);

- рекультивация объекта размещения твердых коммунальных отходов – полигона твердых бытовых отходов города Кызыла (*реализация 2027-2030 гг.*);

- замещение частных домовладений в рамках комплексного развития территорий (*реализация 2030-2036 гг.*).

2.6. ТРАНСПОРТ. СВЯЗЬ

Транспорт. По предварительным данным за 2025 г. на *автомобильном транспорте* перевезено 15,8 млн пассажиров, что на 6,4 % больше уровня 2024 г., пассажирооборот увеличился на 8,5 % и составил 338,9 млн пасс.-километров.

Основные достижения в сфере транспорта за 2025 год:

- приобретены 12 ед. автобусов марки КамАЗ ВЕГА (*остается потребность в 30 транспортных средствах для обслуживания Кызылской агломерации*);
- увеличена частота межрегионального автобусного маршрута «Кызыл-Абакан-Кызыл» (7 раз в неделю).

Аварийность на автодорогах. Основным показателем федерального проекта «Безопасность дорожного движения» национального проекта «Инфраструктура для жизни» установлен «транспортный риск» (*количество погибших в ДТП на 10 тыс. транспортных средств*), в 2025 году показатель составляет 14,15 (*или 111 чел.*), всего зарегистрировано 584 дорожно-транспортных происшествия (+13,8% к АППГ), в которых погибли 111 человек (+15,6% к АППГ), а также 878 (+19,0% к АППГ) – получили ранения. На г. Кызыл приходится 36,8% от всех ДТП.

По вине водителей, находившихся **в состоянии опьянения**, совершено 95 (+2,2% к АППГ) происшествие, в результате которых 41 (+13,9% к АППГ) участников дорожного движения погибли и 150 (+7,9% к АППГ) - получили ранения. На данную категорию приходится 16,3% происшествий, на неудовлетворительные дорожные условия 21,7% происшествий (127 ДТП или +60,8% к АППГ).

Совершено 114 (+32,6%; 86) происшествий с участием детей (до 16 лет), в которых 145 (+43,6%; 101) несовершеннолетних участника дорожного движения получили ранения, погибли – 8 (+166,7%; 3). В том числе по собственной неосторожности детей зарегистрировано 17 (+41,7%; 12) происшествий.

На **воздушном транспорте** за 2025 год на межрегиональных авиамаршрутах перевезено 143 373 пассажиров, по сравнению с предыдущим годом рост на 5,4 % или на 7 354 пассажиров (2024 г. – 136 019 пасс.).

| Маршрут | Количество рейсов в одну сторону | Всего пасс. (2025 г.) | Средняя загрузка, % | Всего пасс. (2024 г.) | Изменение кол-ва пасс. 2025/2024 г., % |
|---------------|----------------------------------|-----------------------|---------------------|-----------------------|--|
| Красноярск | 424 | 25 992 | 78,59 | 30 961 | 83,9 |
| Новосибирск | 965 | 70 867 | 96,63 | 52 625 | 134,6 |
| Иркутск | 32 | 1 627 | 49,36 | 7 383 | 22,03 |
| Москва | 360 | 31 045 | 83,72 | 31 834 | 97,52 |
| Улан-Удэ | 204 | 13 842 | 86,99 | 13 216 | 104,7 |
| ИТОГО: | 1 985 | 143 373 | 79,06 | 136 019 | 105,4 |

По всем направлениям, кроме г. Новосибирск, Улан-Удэ отмечено снижение количества рейсов, самые значительные в г. Иркутск (-78,0% в связи с исключением из субсидируемых маршрутов), г. Красноярск (-16,1%), г. Москва (-2,5%).

При этом, отмечается увеличение активности на местных воздушных линиях: за отчетный период выполнено 87 вылетов (2024 г. – 66 вылетов) по перевозке пассажиров и грузов в труднодоступные районы, в результате которых перевезено 1 840 пассажиров, что на 28,9% выше уровня 2024 года (1 427 пасс.).

По международному маршруту Кызыл-Улан-Батор за 22 рейса перевезено всего 761 пасс.

Основные достижения воздушного транспорта за 2025 год:

- с июня 2025 г. открытие регулярного авиарейса Кызыл-Улан-Батор-Кызыл авиакомпанией «КрасАэро» с частотой 1 раз в неделю (ср-чт);
- с июня 2025 года увеличение частоты до 11 раз в неделю авиарейсов Кызыл-Новосибирск-Кызыл авиакомпанией Сибирь (S7);
- выполнение авиакомпанией Сибирь (S7) авиарейса Кызыл-Москва-Кызыл транзитом через Новосибирск.

В дорожном хозяйстве в 2025 году по федеральному проекту «Региональная и местная дорожная сеть» национального проекта «Инфраструктура для жизни» направлено 1 853,7 млн руб., а также по государственной программе «Комплексное развитие сельских территорий» 147,92 млн руб. для приведения в нормативное состояние 17 объектов дорожного хозяйства.

Всего в рамках национального проекта, государственных и целевых программ реализовано **32** мероприятия (*2 моста и 30 дорог*), общая протяженность обновленного дорожного полотна составила более **150** километров, что на 27,0 больше уровня АППГ (*асфальтовое покрытие на 61 километров*). Техническая готовность по всем объектам на отчетный период – 100%:

- 1) 6 объектов регионального и межмуниципального значения.
- 2) 9 объектов улично-дорожной сети «Кызылской агломерации».
- 3) 2 объекта в рамках Госпрограммы «КРСТ» (протяженностью 4,31 км)

в том числе:

- реконструкция автомобильной дороги подъезд к с. Булун-Бажы (переходящий), Эрзинского района;
- текущий ремонт ул. Галины Доваатор, с. Булун-Бажы, Эрзинского района.

Кроме того, по государственной программе «Развитие транспортной системы Республики Тыва» за счет Дорожного фонда республики завершены работы на 28 объектах на сумму 1 322,44 млн руб., в том числе ремонт 2 мостов: в Овюрском районе и на автомобильной дороге Абакан – Ак-Довурак, на 44,56 млн руб.

Выполнены комплексные инженерные мероприятия на перекрестках и пешеходных переходах Кызылской агломерации с интенсивным движением со сосредоточением социальных и образовательных учреждений (*светофорные объекты, пешеходные ограждения, переходы и т.д.*).

Связь. За 2024 год по предварительным данным объем оказанных услуг связи населению составил 3,6 млрд руб. по сравнению с прошлым годом увеличился на 5,6 % в текущих ценах. Объем платных телекоммуникационных услуг составил 1,9 млрд руб. с ростом на 2,6%.

В 2025 году операторами связи проведена работа по модернизации и строительству сетей:

- ПАО «МТС»: модернизировано 52 базовые станции в г. Кызыле с запуском LTE 2100;
- ООО «Т2 Мобайл» (Tele2): проведена модернизация полосы частот 4G в 15 населённых пунктах, построены 5 новых базовых станций (*Кызыл,*

Вавилинский затон, Туран, Барлык, Дус-Холь);

– ПАО «МегаФон»: введены в эксплуатацию новые базовые станции в сёлах Ий, Булун-Терек, Тоора-Хем, Адыр-Кежик, Морен;

– ПАО «Ростелеком»: в рамках федерального проекта «Устранение цифрового неравенства 2.0» построена инфраструктура в с. Шивилиг Пий-Хемского кожууна, открыл доступ операторам в Тоолайлыг, Ленинка, Хут, Ийме.

В рамках проекта «Отечественные решения» продолжается импортозамещение в органах государственной власти.

2.7. ПРЕДПРИНИМАТЕЛЬСТВО. ТОРГОВЛЯ. ПЛАТНЫЕ УСЛУГИ

По итогам 2025 г. **численность занятых в сфере** малого и среднего предпринимательства, включая индивидуальных предпринимателей составила **42 306** чел. (8 832 ИП, 5 935 работников ЮЛ, 2 953 работников ИП, 24 568 самозанятых граждан (ФЛ)) с ростом на **9,3 %** или 3 590 чел. к уровню прошлого года (38 716 чел.). За последние 5 лет численность занятых увеличена на 27 659 человек или на 188,83 %

Рост численности занятых в сфере МСП в основном обеспечивается за счет роста численности самозанятых на 3,8 тыс. чел. (в 2025 г. – 24 568 чел., за 2024 г. – 20 804 чел.)

Количество субъектов МСП в Республике Тыва по итогам года составляет 10 321 единиц, из них 8 средних, 96 малых и 10 217 микро предприятий. За год обеспечено увеличение количества субъектов МСП в Республике Тыва на 1,4%.

План по увеличению количества субъектов МСП в соответствии с распоряжением № 153-р обеспечено на 10,35 % (10 321 ед. к 9 252 ед). Территориально более половины предпринимателей действуют в г. Кызыл и порядка 10 % в Кызылском кожууне.

| № | Муниципальное образование | на 10.01.2025 г. | на 10.01.2026 г. | |
|----|---------------------------|------------------|------------------|----------------|
| | | единиц | единиц | % к 10.01.2025 |
| | Республика Тыва | 10 179 | 10321 | 101,40 |
| 1 | г.Кызыл | 5354 | 5625 | 105,06 |
| 2 | г.Ак-Довурак | 291 | 278 | 95,53 |
| 3 | Бай-Тайгинский | 230 | 199 | 86,52 |
| 4 | Барун-Хемчикский | 232 | 221 | 95,26 |
| 5 | Дзун-Хемчикский | 452 | 408 | 90,27 |
| 6 | Каа-Хемский | 243 | 237 | 97,53 |
| 7 | Кызылский | 1046 | 1064 | 101,72 |
| 8 | Монгун-Тайгинский | 129 | 135 | 104,65 |
| 9 | Овюрский | 180 | 175 | 97,22 |
| 10 | Пий-Хемский | 210 | 241 | 114,76 |
| 11 | Сут-Хольский | 190 | 197 | 103,68 |
| 12 | Тандынский | 266 | 265 | 99,62 |
| 13 | Тере-Хольский | 41 | 43 | 104,88 |
| 14 | Тес-Хемский | 223 | 216 | 96,86 |
| 15 | Тоджинский | 172 | 171 | 99,42 |
| 16 | Улуг-Хемский | 454 | 403 | 88,77 |

| | | | | |
|----|---------------|-----|-----|-------|
| 17 | Чаа-Хольский | 121 | 120 | 99,17 |
| 18 | Чеди-Хольский | 160 | 153 | 95,63 |
| 19 | Эрзинский | 185 | 170 | 91,89 |

Рост количества занятых в сфере МСП обеспечивается благодаря созданию благоприятных условий для осуществления деятельности – предоставление финансовой и нефинансовой поддержки.

В республике наблюдается увеличение предпринимательской активности. Отмечен рост поступлений в консолидированный бюджет Республики Тыва. Налоги на совокупный доход, уплачиваемые субъектами предпринимательства, за 2025 год выросли до 897,2 млн рублей, что на 4,3% выше уровня 2024 года. Наибольшие темпы роста показали патентная система налогообложения (+77,5%) и налог на профессиональный доход (+77,9%).

Центром «Мой бизнес» и Фондом поддержки предпринимательства Республики Тыва в постоянном режиме оказываются услуги по бухгалтерскому учету, правовой поддержке, маркетингу и вопросам начала ведения собственного дела. В 2025 году основные направления поддержки включали продвижение бизнеса (сайты, реклама, маркетплейсы), регистрацию товарных знаков, сертификацию и стандартизацию продукции. В рамках нацпроекта на эти цели было направлено 11 470,3 тыс. рублей из федерального бюджета.

Всего за 2025 год организовано и проведено 86 мероприятий, направленных на развитие предпринимательства, в которых приняли участие 2 278 субъектов МСП. Ключевыми событиями стали Неделя предпринимательства (свыше 600 участников), выставка-ярмарка «Шагаа-2026» (298 участников) и региональный этап Национальной премии «Бизнес-Успех». На премию было подано 47 заявок, 8 предпринимателей стали победителями в различных номинациях и получили право участвовать в федеральном этапе.

В рамках Стратегии кластера креативных индустрий Республики Тыва осуществляется поддержка в сфере творческих индустрий, включая финансовую помощь, развитие инфраструктуры, образовательные программы и популяризацию культурного наследия. В рамках проекта «Бизнес-десант» в кожуунах республики проводились консультации для предпринимателей по вопросам развития креативных индустрий и туризма

Продолжена работа по работе с социальными предприятиями, которым устанавливаются льготные налоговые ставки при упрощенном налоговом режиме – за отчетный год признаны социальными 12 субъектов МСП.

Информирование о действующих мерах поддержки, о полезных материалах для реализации предпринимательской деятельности, контакты и условия получения услуг, анонсы планируемых мероприятий, онлайн-обучения, а также обратная связь с предпринимателями организовывается через активную организацию информационных площадок.

Фондом поддержки предпринимательства выданы *микрозаймы (по льготным условиям от 8-12%) 58 субъектам* МСП на сумму **133,9 млн руб.**

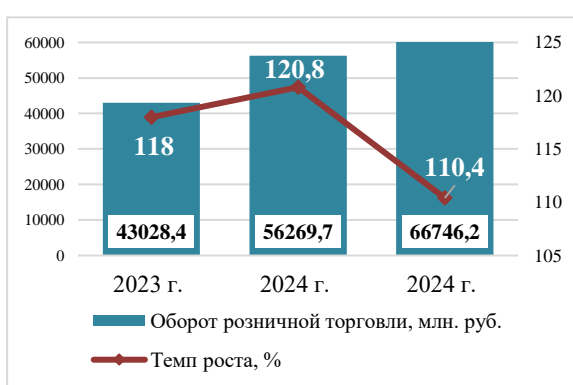
Гарантийным фондом по итогам года заключено 43 договора поручительства на сумму 121,8 млн рублей, что позволило привлечь субъектам МСП кредиты на 241,2 млн рублей. При этом основная доля финансирования под поручительство приходится на розничную торговлю с 59,02 млн рублей, следом строительство – 20,4 млн рублей, сельское хозяйство – 11,6 млн рублей, производство – 9,2 млн рублей и т.д.

В целях стабилизации цен:

- проведено 563 ярмарки выходного дня с участием 3 882 производителей;
- заключены соглашения о сдерживании цен с федеральной сетью «Пятерочка» («Корпоративный центр ИКС 5») и местной сетью «Кукуруза» («ИТ-Коннект»);
- в рамках соглашения с X5 Group трудоустроено 85 человек в магазинах «Пятерочка», готовится к запуску проект «Фермерский островок» для реализации местной продукции;
- проведена работа по информированию бизнеса об обязательной маркировке товаров в системе «Честный знак» (серия семинаров с охватом более 200 участников): по итогам года к системе подключились 917 субъектов МСП.

Особое внимание уделялось поддержке участников специальной военной операции и членов их семей:

- разработан льготный микрофинансовый продукт (до 1 млн рублей под 5% годовых), поддержку получили 6 участников СВО на общую сумму 4,5 млн рублей;
- проконсультировано 95 участников СВО и членов их семей;
- реализована образовательная программа «СВОй бизнес: от службы к своему делу», которую успешно завершили 17 выпускников;
- организована выставка-ярмарка «Выбирай СВОё» с участием 18 предпринимателей из числа ветеранов СВО, получивших соцконтракты.



Розничная торговля. Оборот розничной торговли в 2025 г. составил **66 746,2** млн руб., в сопоставимых ценах – **110,4%** к прошлому году.

Оборот розничной торговли пищевыми продуктами, включая напитки, и табачных изделий в 2025 году достиг 32 529,8 млн руб. (в 2024 г. – 26 838,8 млн руб.), по непродовольственным товарам –

34 216,4 млн руб. (в 2024 г. – 29 430,9 млн руб.).

В рейтинге субъектов России по итогам 2025 года по индексу физического объема оборота розничной торговли республика занимает 5 место

В структуре оборота розничной торговли удельный вес пищевых продуктов составил 48,7%, непродовольственных товаров – 51,3%. (в 2024 г. – 49,8 % и 50,2 % соответственно).

Оборот общественного питания в 2025 г. составил 5 552,2 млн рублей, или 107,4% к предыдущему году.

Объем платных услуг, оказанных населению в 2025 году составил – 22 534,0 млн руб. с индексом 101,5 %.

Динамика по основным видам услуг:

- бытовые - 5 595,0 млн руб. (индекс 101,3%, удельный вес 24,8%);

- транспортные – 4 297,1 млн руб. (101,3%, 19,1%);

- коммунальные – 3 647,4 млн руб. (102,8%, 16,2%);

- прочие платные услуги (включая электронные и цифровые сервисы) – 2 019,1 млн руб. (103,8%, 9,0%).

Снижение объема платных услуг наблюдалось по услугам гостиниц и аналогичных средств размещения (89,8%), культуры (99,9%), физической культуры и спорта (97,1%), юридическим (96,1%), образовательным (96,4%) и др.

Индекс потребительских цен составил **106,1 %** в декабре 2025 года к декабрю 2024 года (109,7 % в декабре 2024 года к декабрю 2023 года).

Продовольственные товары подорожали на 7,1%, в том числе значительный рост цен отмечался на: мясо и птицу – на 10,4%, рыбопродукты – на 14,9%, молоко и молочную продукцию – на 8,8%, кондитерские изделия – на 11,7%, хлеб и хлебобулочные изделия – на 11,9%, алкогольные напитки – на 9,9%, продукцию общественного питания – на 14,3%. Вместе с тем наблюдалось снижение цен на плодоовощную продукцию (на 5,9%), крупы и бобовые (на 0,9%).

Непродовольственные товары выросли в цене в среднем на 5,3%. Наибольший рост зафиксирован на моторное топливо (бензин – 112,2% к декабрю 2024 г.), медикаменты (108,8%), парфюмерно-косметические товары (105,1%), строительные материалы (104,3%). Снижение цен отмечено на моющие и чистящие средства (98,4%), электротовары и бытовые приборы (97,2%).

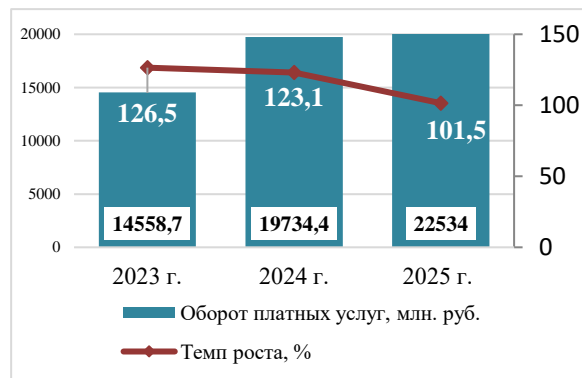
Тарифы на услуги увеличились на 6,3%. Существенно выросли жилищно-коммунальные услуги (113,5%), бытовые услуги (110,8%), медицинские услуги (110,9%), услуги пассажирского транспорта (108,1%). В то же время снизились тарифы на услуги банков (92,7%) и зарубежного туризма (82,7%).

2.8. ТУРИЗМ

Доля валовой добавленной стоимости туристской индустрии в валовом региональном продукте за 2024 год составила 3,5% (5353,4 млн. руб.).

Туристский поток на территории республики за 2025 г. по оперативным данным сократился на 36,7% и составил 53 053 ед. по числу поездок (2024 г. – 83 864 тыс. чел.).

Объем платных услуг от туристско-рекреационной деятельности за 2025



г. составил 463,8 млн руб. с ростом на 6,4 % к 2024 году (435,90 млн руб.). Количество субъектов малого и среднего предпринимательства в сфере туризма увеличилось до 154 ед. (+15,7% к 2024 г.).

С 1 января 2025 года на территории г. Кызыл и Овюрского района введен туристический налог. Туристический налог платят владельцы гостиниц, хостелов, которые находятся в реестре классифицированных средств размещения. На 01 декабря в городе Кызыл в Единый Реестр объектов классификации в сфере туристкой индустрии включены 5 объектов размещения, так всего за 11 мес. поступило 2,2 млн руб. при плане 1,9 млн руб.

По оперативным данным функционирует всего 119 коллективных средств размещения (КСР) с номерным фондом 1420 номеров (4913 койко-мест). Всего за отчетный период размещено в КСР 31 557 чел. что на 37,7% меньше уровня 2024 г. (50 634 чел.).

В Республике Тыва существует 41 маршрут различной тематики, включая комбинированные этнографические и автомобильно-пешеходные маршруты. Основные туроператоры, предлагающие эти маршруты - ООО «Чинзе», ООО «Агентство путешествий ГоджаТур» и ООО «Купол».

Для повышения качества предоставления туристских услуг и удовлетворенности уровнем сервиса проведено обучение гидов-экскурсоводов, получили аттестацию и включены в Единый реестр 8 чел. (ранее не было аттестованных экскурсоводов). Для предстоящего IV Международного буддийского форума будет подготовлено 25 гидов.

За последние 5 лет в регионе наблюдается улучшение туристической инфраструктуры, включая гостиницы, рестораны и транспортные услуги. Ведется работа по строительству и модернизации туристической инфраструктуры, развитию транспортного сообщения, повышению качества сервиса.

Создание инфраструктуры осуществляется благодаря реализации национального проекта «Туризм и индустрия гостеприимства», так за 2025 г. модернизирован комплекс «Тос-Булак», приобретено туристическое снаряжение по проекту «Путеводитель по тайнам Тувы».

Проведены событийные мероприятия: экспозиция Республики Тыва Международном туристическом форуме «Путешествуй» на ВДНХ, II Республиканский туристический форум «Аян-чорук», «Новый год в Центре Азии» и т.д. А также запущено мобильное приложение-путеводитель «Открой Тыву» (ООО «Айти-Лоджик»).

В 2026 г. ожидается открытие кемпингового комплекса на озере Чагытай (ООО «Берег»), также строительство базы отдыха на озере Дус-Холь и Хадын на 80 номеров и инклюзивной базы отдыха «Белдир» для развития параолимпийских видов спорта.

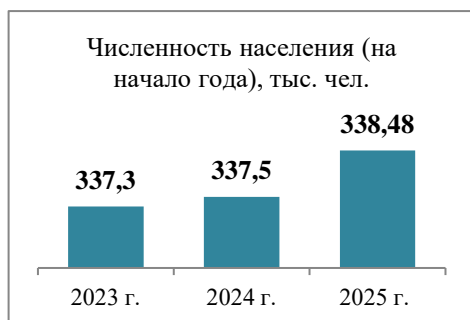
В рамках реализации Индивидуальной программы социально-экономического развития Республики Тыва с 2021 года оказана государственная поддержка на реализацию 46 предпринимательских проектов. В 2025 году введено в эксплуатацию 7 новых объектов на 45 номеров и 226 койко-мест: открыт апарта-отель в г. Кызыле, Музей

национальной борьбы «Тыва Хуреш», база отдыха на озере Дус-Холь, всесезонный конный комплекс на берегу реки Дапсы на территории Кызылского района, придорожная гостиница с кафе с. Кызыл-Мажалык Барун-Хемчикского района, база отдыха в Пий-Хемском районе, проведена модернизация отелей «Буян-Бадыргы», «Монгулек», «Одуген» и «Кызыл Гранд».

В 2027 году ожидается проект «Строительство гостиницы Cosmos Smart в г. Кызыл» с номерным фондом 80 ед. *(отобран в 2025 г.)*.

3. СОЦИАЛЬНАЯ СФЕРА

3.1 ДЕМОГРАФИЯ



Численность постоянного населения Республики Тыва на начало 2025 года составила 338,48 тыс. чел. (на 1 января 2024 г. – 337,5 тыс. чел.).

Несмотря на ряд принимаемых мер, отмечается ухудшение демографических показателей.

По оперативным данным медицинских организаций за 2025 г. в республике родилось 5 245 чел., что на 107 чел. или на 2,0 % меньше, чем за прошлый год (2024 г. – 5 352 чел.), смертность возросла на 529 чел. или на 16,2 % и составила 3 786 чел. Тем не менее, Тува остается в числе лидеров среди субъектов России. Существенно снизилась **младенческая смертность** – на 43,2 % ниже уровня прошлого года (2024 г. – 37 чел.) и составила 21 чел.

Естественный прирост населения в целом по республике составил 1 459 чел., что на 28,6 % ниже уровня прошлого года (2024 г. – 2 095 чел.). На 1000 чел. населения составил 4,3 (2024 г. – 6,2).

Приоритетное внимание уделяется повышению рождаемости через развитие медицинской помощи в сфере репродуктивного здоровья. На постоянной основе ведется прегравидарная подготовка (на диспансерном учете по бесплодию состоят 536 супружеских пар), проводятся следующие меры:

- охват диспансеризацией репродуктивного здоровья более 38 тыс. чел.;
- на процедуру ЭКО направлено **226** супружеских пар, в том числе, на процедуру переноса криоконсервированных эмбрионов 77 человек. Количество родов после ЭКО - 38, в результате ЭКО **родились 38 детей**;
- открыты кабинеты медико-психологического консультирования в 13 медицинских организациях республики для оказания психологической помощи беременным женщинам в ситуации репродуктивного выбора. Проведено 1251 доабортных консультаций (100 % охват), по результатам консультирования отказались от прерывания беременности и встали на диспансерный учет по беременности 166 женщин (отказ – 163 женщины);
- при рождении первого ребенка выдано 1 288 подарочных наборов принадлежностей для ухода за новорожденным ребенком «Малышу Тувы».

В целях снижения показателя смертности населения и повышения эффективности оказания экстренной медицинской помощи увеличено число бригад скорой медицинской помощи до 15,22 единиц в смену или на 11,1%, завершена централизация диспетчерских служб «103» и «112» (кроме Монгун-Тайгинский, Тоджинский и Тере-Хольский районов). На базе ГБУЗ РТ «Дзун-Хемчикский межкожуунный медицинский центр» открыт травматологический центр II уровня с обучением фельдшеров системы оказания медицинской помощи пострадавшим при дорожно-транспортных

происшествиях.

Для обеспечения раннего выявления заболеваний продолжается **проведение диспансеризаций и профилактических медицинских осмотров**: охвачено всего с ростом на 30,2% к 2024 г. 134 385 чел. или 93,7% от плана 143 362 чел. Среди выявленных факторов риска 78 104 ед. (+7,8 к 2024 г.) более половины приходится на нерациональное питание, низкую физическую активность, курение табака.

На получение специализированной и высокотехнологичной медицинской помощи направлено 342 человека, из них 50,6% - старше трудоспособного возраста. На санаторно-курортное лечение - 1358 чел., в том числе старше трудоспособного возраста – 713 чел.

Всего выявлено 70 773 случая заболеваний, из них 107 случаев злокачественных новообразований. По структуре на системы кровообращения приходится 61,2% заболеваний.

Проведено 7 174 диагностических исследований:

- маммография – у 2 517 чел.;
- флюорография ОГК – 3 016 чел.;
- ультразвуковые обследования – 2 015 чел.
- эзофагогастродуоденоскопия – 533 чел.

Особое внимание уделяется борьбе с основными причинами смертности. Актуализированы и реализуются региональные программы по **борьбе с сердечно-сосудистыми, онкологическими заболеваниями и сахарным диабетом**. Внедрена новая маршрутизация пациентов для диагностики ишемической болезни сердца (*всего на учете 465 пациентов с хронической сердечной недостаточностью*). За отчетный период в Республиканском сосудистом центре проведено 389 стентирований коронарных артерий пациентам с острым коронарным синдромом и 96 процедур тромболитической терапии при острых нарушениях мозгового кровообращения. Организована работа школ для пациентов с хроническими заболеваниями (*общий охват 13 944 чел.*).

За 2025 г. выявлено 580 чел. с сахарным диабетом (*всего на учете 5906 пациентов*), в «Школах диабета» прошли обучение 1 215 человек. Функционирует кабинет «Диабетическая стопа», где за год осмотрено 2 994 пациента, внедряется система дистанционного мониторинга здоровья пациентов с использованием датчиков гликемии, обеспечено 1 243 датчика.

В 2025 году проведено лазерное лечение: дисцизия вторичной катаракты для 78 пациентов, панретинальная лазерная коагуляция сетчатки для 8 пациентов.

В целях охраны психического здоровья и совершенствования наркологической помощи открыто 4 кабинета медико-психологического консультирования. Специалисты наркологической службы приняли участие в 64 межведомственных рейдовых мероприятиях, акциях (*общий охват 691 семей*).

Отдельным приоритетным направлением является поддержка участников специальной военной операции и членам их семей. За 2025 год медицинская помощь в различных формах оказана 5 549 участникам СВО.

Всего с 2022 года помощь получили 10 907 человек. Организовано проведение реабилитации, санаторно-курортного лечения и зубопротезирования (71 чел.). В санатории-профилактории «Серебрянка» курсом оздоровления охвачено 326 человек, ООО «Здравница Чедер» – 124 человек.

Высокотехнологичную медицинскую помощь получили 5 участников СВО (*ортопедическая помощь на нижней конечности в НМИЦ имени академика Г.А. Илизарова Минздрава РФ*), на очереди 6 пациентов.

В рамках регионального проекта «Здоровье для каждого» открыт новый Центр здоровья для взрослых в ГБУЗ РТ «Дзун-Хемчикский ММЦ», реализуются мероприятия муниципальных программ по укреплению общественного здоровья в Кызылском, Дзун-Хемчикском и Сут-Хольском районах, корпоративной программы «ЗОЖ и позитив-успешный коллектив!» на предприятии ООО «Восток», открыт центр генных дерматозов.

Санитарной авиацией выполнено 103 вылета, эвакуировано 197 пациентов, в том числе 58 детей, включая 14 малышей до года.

В рамках новых национальных проектов «Продолжительная и активная жизнь» и «Семья» за 2025 г. построено 10 фельдшерско-акушерских пунктов и 2 врачебных амбулаторий и проведен капитальный ремонт 5 объектов.

В 2025 году всего в медицинские организации поступило 560 ед. оборудования: по программе «Оптимальная для восстановления медицинская реабилитация» (*национальный проект «Продолжительная и активная жизнь»*) в больницы поступило 207 тренажеров и систем стимуляции, по региональной программе модернизации первичного звена обеспечена поставка 179 аппаратов УЗИ, маммографов, рентген-установок и др. В рамках национального проекта «Семья» Перинатальный центр оснастили 153 ед. техники для новорожденных (ИВЛ, инкубаторы, рентген-установки и др.), еще 21 ед. передана в Центры здоровья г. Кызыла и Дзун-Хемчикского района.

Кроме этого, в рамках программы модернизации первичного звена поставлено 46 автомобилей, для ГБУЗ РТ «Дзун-Хемчикский ММЦ» приобретены два передвижных мобильных комплекса (*маммограф и флюорограф*).

3.2 РЫНОК ТРУДА

По предварительным данным в 2025 г. численность рабочей силы в возрасте 15 лет и старше составила 129,4 тыс. человек, или 55,4% общей численности населения республики.

Общая численность безработных составила 6,2 тыс. чел., что на уровне прошлого года, уровень общей безработицы (по МОТ) составила 4,8% со снижением на 0,1 п.п. (2024 г. - 4,9%).

Уровень зарегистрированной безработицы за 2025 г. составил - 2,5% уменьшение на 0,1 п.п. (2024 г. - 2,6%), численность безработных, зарегистрированных в органах занятости - 3,2 тыс. чел. уменьшение на 0,1 тыс. чел. (АППГ - 3,3 тыс. чел.).

В связи со вступлением в силу Федерального закона «О занятости населения в Российской Федерации» активизирована

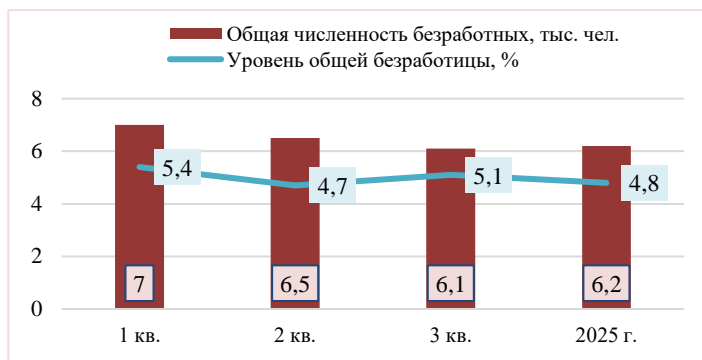
работа по обеспечению адресного подхода к каждому гражданину, обратившемуся за содействием в трудоустройстве, в частности, с использованием единого портала «Работа России». Всего зарегистрировано 3 047 организаций, что на 2,3% больше, чем в 2024 году.

Всего в 2025 году индивидуальные планы составлены для 11 654 граждан, обратившихся в органы службы занятости. Основной акцент сделан на трудоустройство на постоянные рабочие места, что позволило трудоустроить 5 918 человек на постоянную работу, что на 17,4% превышает показатель 2024 года, а долю граждан, снятых с учета в связи с трудоустройством, удалось увеличить до 68,8% против 63% годом ранее. На временные и общественные работы трудоустроены - 2 466 безработных граждан.

На фоне реализации инвестиционных проектов фактически создано 1792 рабочих места, что составило 119% от годового плана и превышает показатель 2024 года (1484 места) на 20,8%. Также сформирован кадровый резерв из 1 тыс. человек для ООО «Эльбрусметал-литий», трудоустроено 230 чел., из них 200 – местные жители.

В рамках муниципальных межведомственных комиссий по легализации занятых в теневом секторе легализовано 1 029 граждан, осуществляющих трудовую деятельность без оформления официального трудового договора (план - 1 000 чел.).

По федеральному проекту «Активные меры содействия занятости» за 2025 год из 63 человек, завершивших обучение, успешно трудоустроились 54



чел. (план 28 чел.). На регулярной основе проводятся профориентационные работы в образовательных учреждениях.

В рамках государственной программы «Содействие занятости населения» национального проекта «Кадры» направлено на профессиональное обучение 363 чел., из них 280 чел. трудоустроены, что составило 77 % от общего количества обученных безработных граждан.

Также продолжается работа по трудоустройству отдельных категорий граждан.

В органы службы занятости за отчетный год обратилось 479 граждан с инвалидностью, из них трудоустроено 292 чел. (61% от обратившихся; +44,6% к 2024 г.), в т.ч. 124 – на постоянные рабочие места, 68 – самозанятые, 99 – на временные работы. Направлено на профессиональное обучение 14 чел. Для стимулирования занятости инвалидов предусматривается возмещение работодателям расходов на частичную оплату труда принимаемых работников (факт – 3 работодателя).

Для обеспечения доступности функционала для людей с инвалидностью и других лиц с ограничениями жизнедеятельности внедрена программа скринридера.

С 2025 года мероприятие по оказанию государственной помощи на основании социального контракта реализуется в рамках федерального проекта «Многодетная семья», входящего в состав национального проекта «Семья».

Всего по четырем направлениям заключено 3569 социальных контрактов (109,1% от годового плана 3 268 ед.), по сравнению с 2024 г. на 561 соцконтрактов больше, всего по направлениям:

- на поиск работы – 854 ед.
- на осуществление предпринимательской деятельности – 1248 ед.
- на ведение личного подсобного хозяйства – 957 ед.
- на прямую финансовую поддержку семей – 510 ед.

2025 год объявлен Годом защитника Отечества, в связи с чем организована проактивная работа по трудоустройству и социально-трудовой адаптации участников специальной военной операции и членов их семей: На начало 2026 года нуждаются в трудоустройстве 73 человека – работа с ними продолжается в индивидуальном порядке. Для данной категории организованы специализированные ярмарки вакансий (трудоустроено 42 человека), также одобрен 41 проект по социальному контракту, в рамках которого ветераны открыли кафе, шиномонтажные мастерские и салоны красоты.

3.3. УРОВЕНЬ ЖИЗНИ НАСЕЛЕНИЯ

Среднедушевые денежные доходы населения за 2025 год составили **39 104 руб.** с ростом на 14,0% по сравнению с предыдущим годом (2024 г. – 34 294 руб.).

Реальные денежные доходы населения (доходы, скорректированные на индекс потребительских цен) обеспечены с ростом на **5,1 %** к предыдущему году.

*Начисленная номинальная заработная плата на одного работника за 2025 г. составила **75 253,3** руб. с ростом на 12,6% к прошлому году, реальная заработная плата, с учетом роста цен, составила **103,6%**.*

На рост заработной платы оказали влияние меры принимаемые на уровне Правительства Российской Федерации и на региональном уровне.

Для поддержания стабильного роста зарплат и доходов населения осуществляется ряд федеральных и региональных мер:

- ежегодное повышение минимального размера оплаты труда в соответствии с требованиями трудового законодательства с 1 января 2025 года на 17%;

- поддержание достигнутых уровней заработной платы отдельных категорий работников, определенных указами Президента РФ;

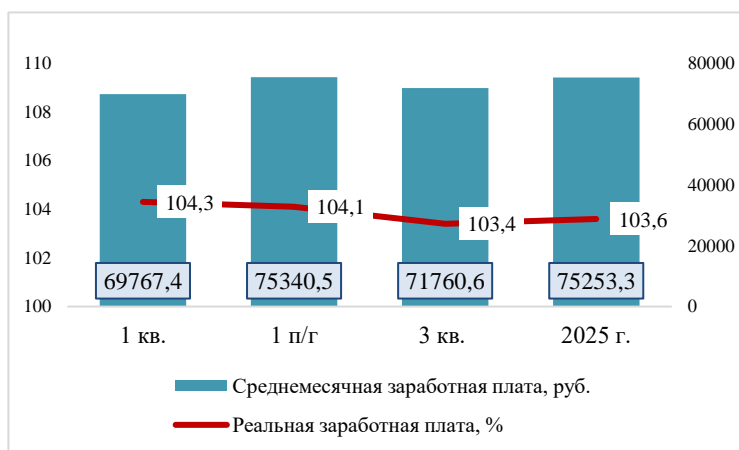
- индексация социальных выплат (*страховые пенсии и фиксированные выплаты к ним проиндексированы дважды: с 1 февраля 2025 г. – на 4,5 % и с 1 апреля 2025 г. – на 2,2 %.*);

- оказание мер государственной социальной поддержки 3 569 гражданам на основании социального контракта;

- целевая поддержка отдельных категорий граждан, в частности семей с детьми. По республике предусмотрено 27 мер поддержки на общую сумму 13,3 млрд рублей (в том числе из федерального бюджета – 12,6 млрд рублей, республиканского бюджета – 722 млн рублей). (*выплата в связи с рождением третьего и последующего ребенка 1292 получателям на сумму 127,2 млн руб., выплата регионального материнского капитала 183 семьям, имеющим пять и более детей на сумму 12 млн рублей, в связи с рождением двоих и более детей одновременно 34 семьям - на 340 тыс. рублей и т.д.*);

- «земские» программы для привлечения специалистов в сельскую местность (*«Земский доктор», «Земский фельдшер» на 31 ед. врачей и 3 ед. среднего медицинского персонала, Земский работник культуры на 13 ед.*);

- содействие занятости отдельных категорий граждан (женщин, воспитывающих детей, инвалидов, лиц старшего поколения) и другое.



ПРИЛОЖЕНИЕ

**Сравнительные показатели социально-экономического положения
Республики Тыва, Сибирского федерального округа и Российской Федерации
в январе-декабре 2025 года (в % к январю-декабрю 2024года)**

| Наименование показателя | Республика Тыва | СФО | Российская Федерация |
|---|--------------------------------|------------------------------|-------------------------------|
| Индекс промышленного производства, % | 95,9 | 97,9 | 101,3 |
| Индекс производства продукции сельского хозяйства, % | 94,4 | 109,2 | 104,9 |
| Индекс потребительских цен, % (декабрь 2025 г. к декабрю 2024г.) | 106,1 | 105,9 | 105,6 |
| Динамика оборота розничной торговли, % | 110,4 | 103,5 | 102,6 |
| Динамика объема платных услуг населению, % | 101,5 | 102,4 | 102,7 |
| Номинальная средняя начисленная заработная плата одного работника, руб. | 75 253,3 (прирост на 12,6%) | 86 600 (прирост на 11,8%) | 100 360 (прирост на 13,5%) |
| Реальная заработная плата, % | 103,6 | 102,4 | 104,4 |